



**STAGE N. 1
LIMITED**
Course Designer: AS. TIRATORI MOLISANI



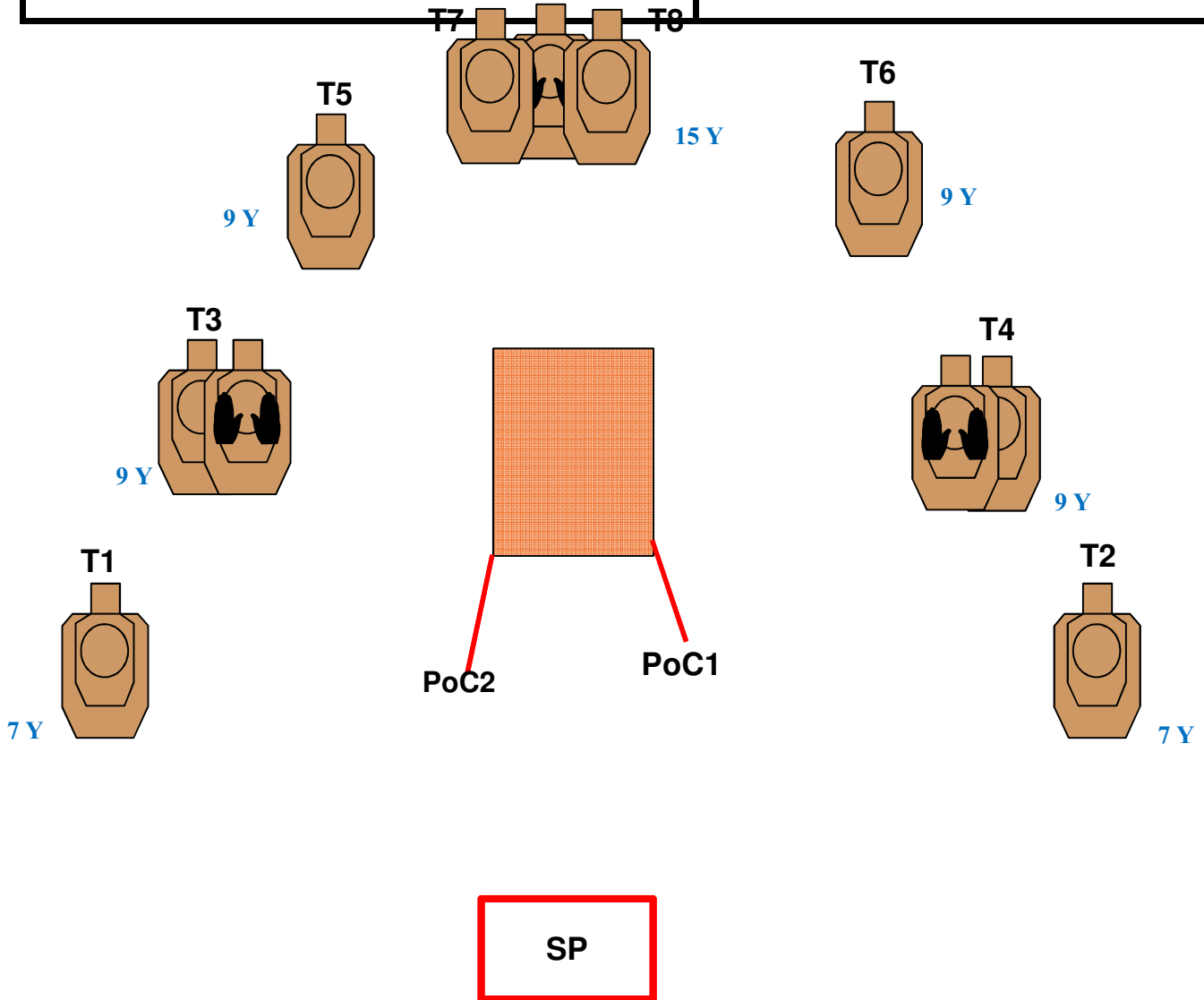
STANDARD:

START POSITION: Tiratore in SP Relax. ARMA IN FONDINA COLPO NON CAMERATO, caricatori in buffetteria Primo caricatore da sei colpi, tutti gli altri caricatori alla massima capacità per divisione
PCC – arma in hip level – Colpo non camerato

STRINGS: Unica
SCORING: 18 rounds, LIMITED
TARGETS: 8 Threat, 3 Non-threat
SCORED HITS: come da procedura
START-STOP: Udibile-ultimo colpo
VEST: Required
MUZZLE SAFE PLANE: 180 degree rule

STAGE PROCEDURE: Al segnale acustico ingaggiare T1-T2 con sola mano debole. Solo T1 va ingaggiata con due colpi B e 2 colpi H. ingaggiare T3-T4 con 2 colpi/sag con sola mano forte. Si sposta in PoC1 o a scelta in PoC2 e ingaggia da T5 a T8 con 2 colpi/s in free style.

DISTANCE : 7-15 Y
RULES: 2017 IDPA Rulebook v3
NB: Se non diversamente specificato, vale la regola dei 180° in orizzontale e in verticale il limite è l'altezza dei parapalle(regolamento del campo)





STAGE N. 2
ASSALTO ALLA DIREZIONE
 Course Designer: A.S. TIRATORI MOLISANI

1 AUTUMN IN
 MOLISE CUP
 2019

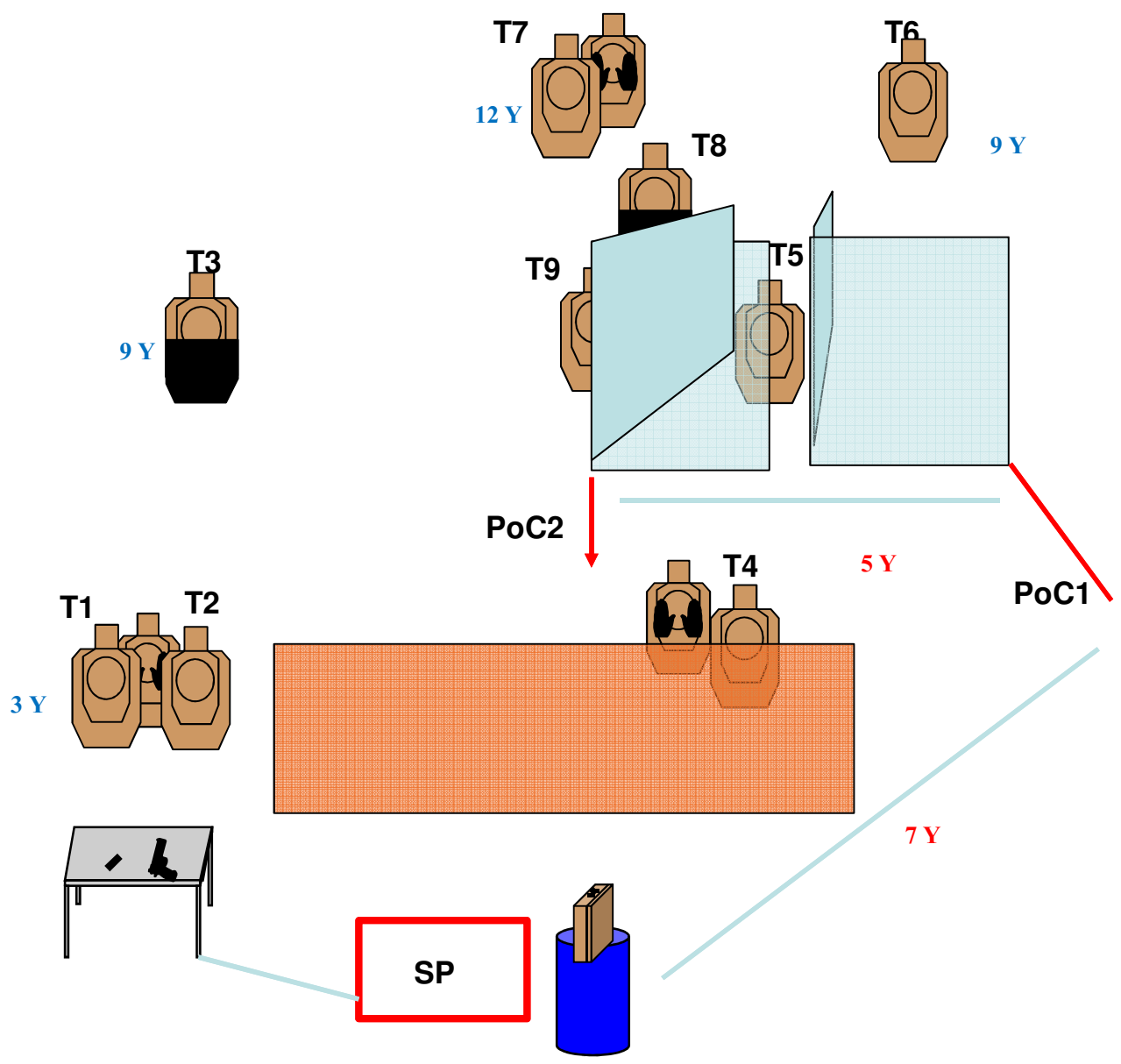
SCENARIO: Hanno appena consegnato la segretissima documentazione aziendale che cambierà il mercato. Alcuni banditi avvertiti da una talpa, sono entrati in azienda ed hanno sequestrato parte del personale con lo scopo di farsi consegnare la valigia. Difendi I tuoi colleghi e la documentazione

START POSITION: Tiratore in SP mani sulla valigia e spalle al tavolino ARMA CON CARICATORE INSERITO SUL TAVOLO, COLPO NON CAMERATO . Tutti I caricatori che si intendono utilizzare sul tavolo
 PCC – Arma e caricatore sul tavolo COLPO NON CAMERATO

STRINGS: Unica
SCORING: 18 rounds, UNLIMITED
TARGETS: 9 Threat, 3 Non-threat
SCORED HITS: migliori 2 colpi/sag
START-STOP: Udibile-ultimo colpo
VEST: Required

STAGE PROCEDURE: Al segnale acustico recupera arma e caricatori e ingaggia in priorità da T1-T2-T3. recandosi in PoC1 ingaggia all'aperto le sagome appena visibili T4-T5. Da Poc1 Ingaggia T6 Infine da PoC2 ingaggia T7-T8-T9

DISTANCE : 3-12 Y
RULES: 2017 IDPA Rulebook v3
 NB: Se non diversamente specificato, vale la regola dei 180° in orizzontale e in verticale il limite è l'altezza dei parapalle(regolamento del campo)





STAGE N. 3
BRUTTA GIORNATA IN OFFICINA
 Course Designer: A.T.R. ROMA

**1 AUTUMN IN
 MOLISE CUP**
 2019

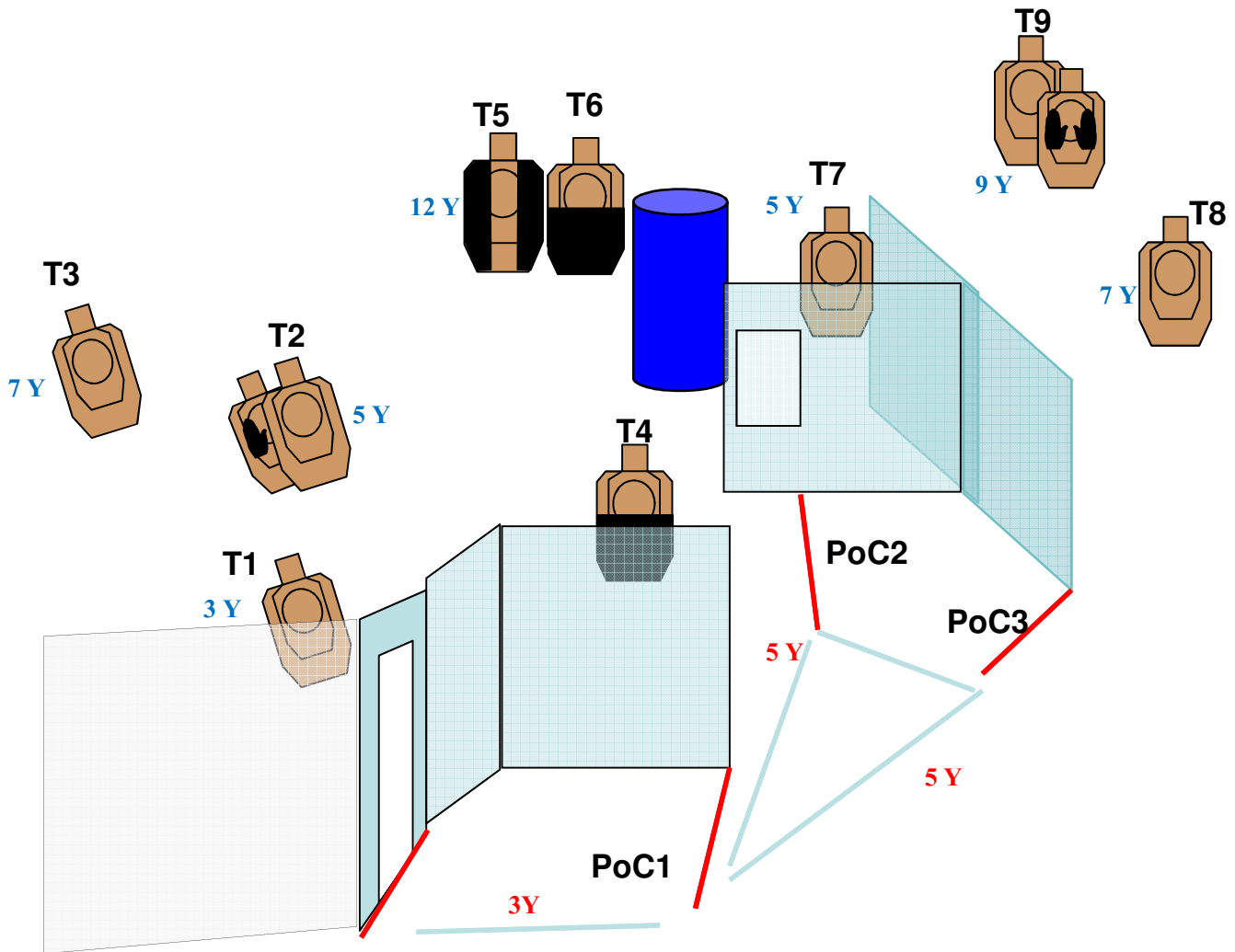
SCENARIO: Stai preparando in officina le carpenterie per il nuovo Cantiere. Alcuni malviventi sono intenzionati a bruciare la tua officina per punire la tua fermezza ed hanno sequestrato il personale, minacciandolo con armi in pugno. Difendi l'officina e libera i tuoi dipendenti

START POSITION: Tiratore in SP con elettrodo e maschera in mano.
 Arma in fondina, COLPO CAMERATO, caricatori in buffetteria massima capacità di divisione
 PCC – Tiratore in hip level

STRINGS: Unica
SCORING: 18 rounds, UNLIMITED
TARGETS: 9 Threat, 2 Non-threat
SCORED HITS: migliori 2 colpi/sag
START-STOP: Udibile-ultimo colpo
VEST: Required

STAGE PROCEDURE: Al segnale acustico il tiratore lascia maschera ed elettrodo, e andando verso PoC1 ingaggia T1-T2-T3 all'aperto e senza entrare nel varco. Da PoC1 ingaggia T4-T5-T6, da PoC2 ingaggia T7 Da Poc3 ingaggia T8- T9. Poc2 e PoC 3 sono intercambiabili

DISTANCE : 3-12 Y
RULES: 2017 IDPA Rulebook v3
 NB: Se non diversamente specificato, vale la regola dei 180° in orizzontale e in verticale il limite è l'altezza dei parapalle (regolamento del campo)





STAGE N. 4
GRAVE PERICOLO AL NIDO
 Course Designer: A.T.R. ROMA

1 AUTUMN IN
 MOLISE CUP
 2019



SCENARIO: Stai accompagnando tuo nipote all'asilo nido, quando un gruppo di terroristi ha superato l'ingresso con l'intenzione di prendere in ostaggio i bambini. Libera le maestre e difendi il nido

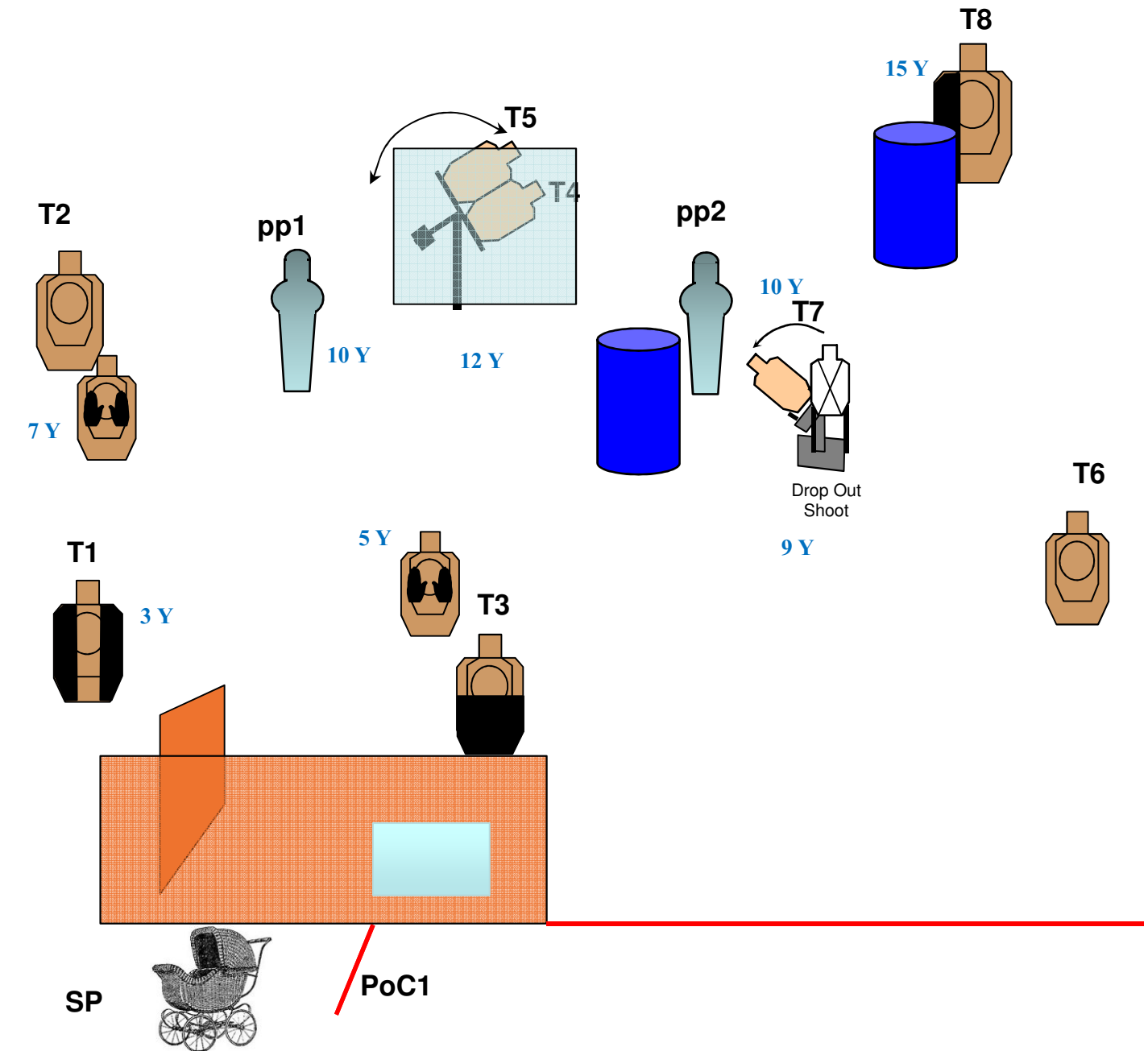
START POSITION: Talloni che toccano la SP, Arma carica in fondina colpo camerato, caricatori in buffetteria, massima capacità per divisione

STRINGS: Unica
SCORING: 18 rounds, UNLIMITED
TARGETS: 9 Threat, 2 Non-threat
SCORED HITS: migliori 2colpi/sag
START-STOP: Udibile-ultimo colpo
VEST: Required

PCC – Arma carica, in hip level

STAGE PROCEDURE: Al segnale acustico il tiratore estrae e ingaggia T1-T2. Spostando il passeggino si apre la finestra che rimane aperta. In copertura da PoC1 ingaggiate in priorità T3-PP1-T4-T5. PP1 aziona il mover T4-T5. All'aperto appena visibili e in priorità da T6 – PP2-T7-T8. PP2 aziona il drop out T7

DISTANCE : 3-15 Y
RULES: 2017 IDPA Rulebook v3
 NB: Se non diversamente specificato, vale la regola dei 180° in orizzontale e in verticale il limite è l'altezza dei parapalle(regolamento del campo)





STAGE N. 5

PULIZIA DEL GIARDINO

Course Designer: SELF DEFENCE SHOOL

1 AUTUMN IN
MOLISE CUP
2019



SCENARIO: Stai pulendo il giardino dalle erbacce, quando la tua proprietà viene assalita da un gruppo di rapinatori armati, inseguiti dalla polizia. I tuoi vicini sono già stati sequestrati dai malviventi che li portano in ostaggio. Difendi te stesso, la tua proprietà e libera i tuoi vicini

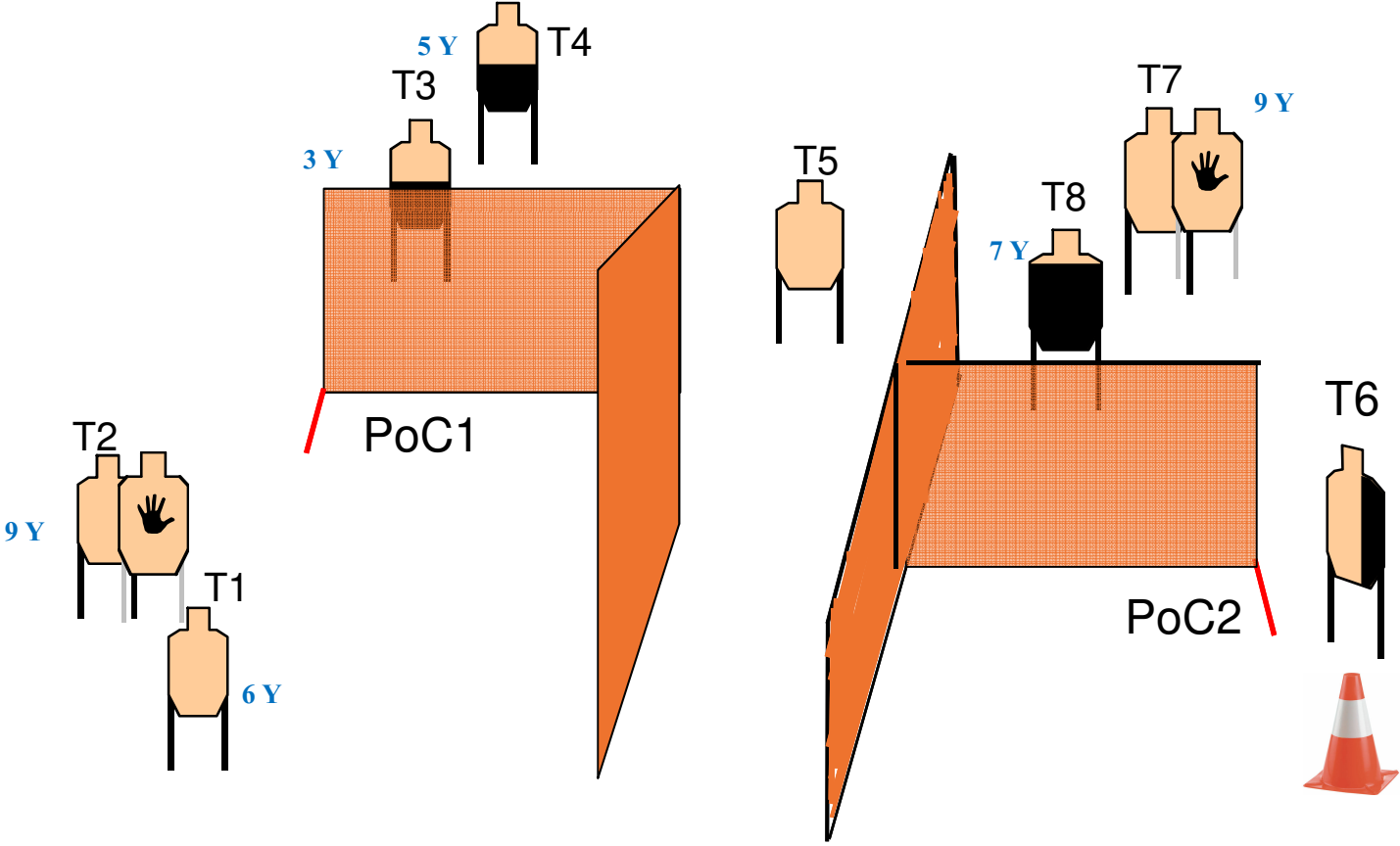
START CONDITION: Tiratore In SP, talloni che toccano la linea, arma carica in fondina, COPO CAMERATO. Caricatori in buffetteria alla massima capacità per divisione. Con entrambe le mani regge il decespugliatore

PCC: Tiratore con arma che punta il segnoa terra, talloni che toccano la linea, colpo camerato


STRINGS: 1 UNLIMITED
SCORING: 18 rounds min,
TARGETS: 8 threat, 2 non threat
SCORED HITS: 2 x paper, T2 2B+2H
START-STOP: Audible - Last shot richiesto
VEST: richiesto
DISTANCE : 3-12 Y
RULES: 2017 IDPA Rulebook v3

PROCEDURE: Al beep, lasciare il decespugliatore e ingaggiare T1 e T2 – T2 Deve essere ingaggiata con almeno 2 H e 2 B. Da PoC1 in copertura ingaggiare T3 e T4, mentre si raggiunge PoC2 ingaggiare da fermi o in movimento T5 e T6, infine da Poc2 T7 e T8.

NB: Se non diversamente specificato, vale la regola dei 180° in orizzontale e in verticale il limite è l'altezza dei parapalle (regolamento del campo)



—
SP



STAGE N. 6
ATTACCO AI "MISTERI"
Course Designer: MAURIZIO CARTOLANO

1 AUTUMN IN
MOLISE CUP



SCENARIO: Sei di servizio alla sfilata dei Misteri. Un gruppo di terroristi stranieri ha deciso di bruciare gli ingegni del Di Zinno mentre I custodi stanno preparando le machine. Salva le machine ed I custodi ed impedisci l'assalto al municipio

START POSITION: Tiratore in SP Arma in fondina COLPO CAMERATO, con mani poggiate sui segni- Caricatori in buffetteria massima capacità di divisione

PCC : Tiratore rivolto al parapalle di fondo, ARMA CARICA che punta il segno a terra

STAGE PROCEDURE: Al segnale acustico estrae e ingaggia da PoC1 in copertura da T1 aT3. Recandosi in PoC2 ingaggia attraverso le finestre PP1-PP2. Da PoC2 in copertura ingaggia T4-T5 e all'aperto, fermo o in movimento da T6 a T8, appena visibili

STRINGS: Unica
SCORING: 18 rounds, UNLIMITED
TARGETS: 8 Threat, 2 Non-threat
2 STEEL

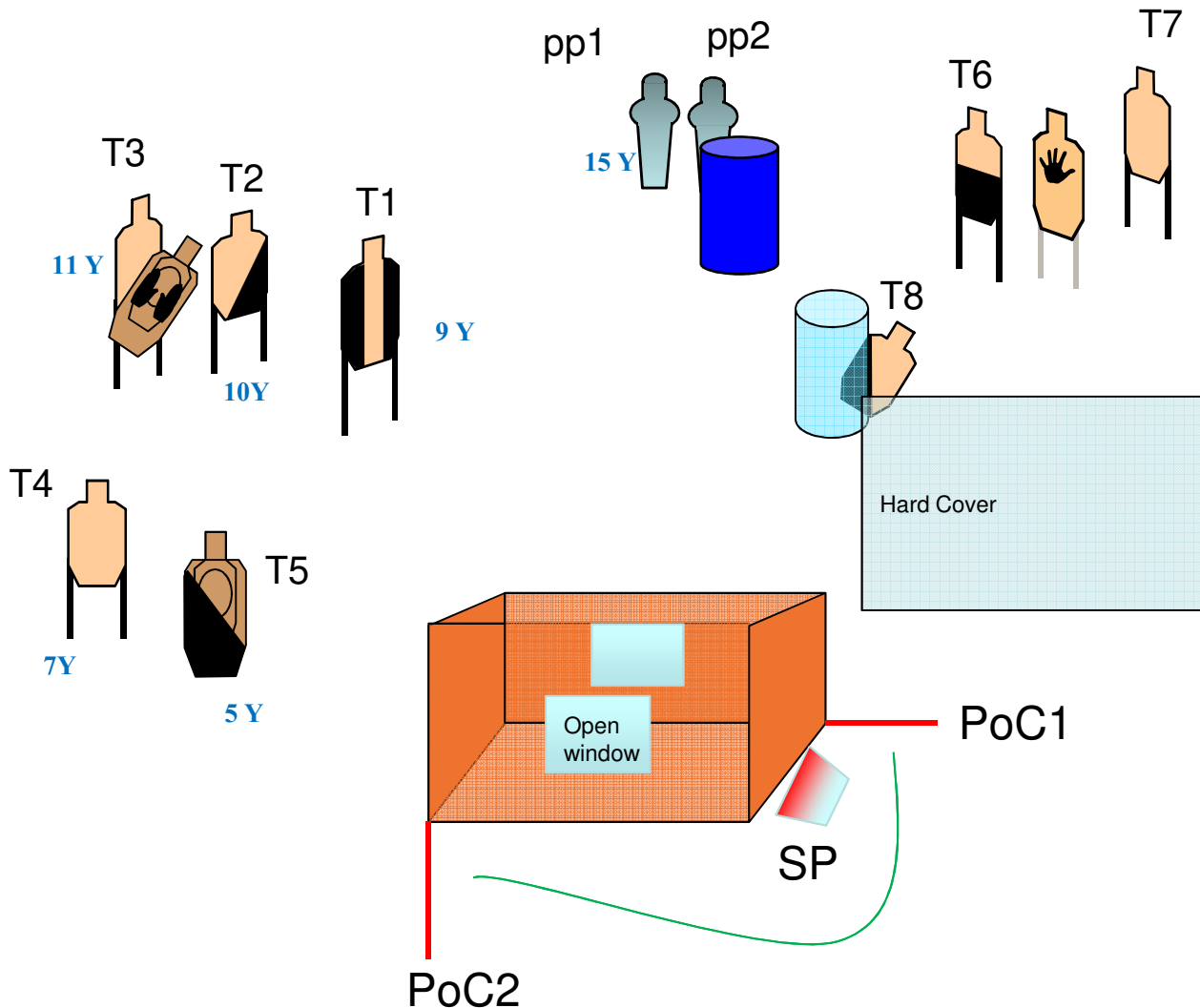
SCORED HITS: migliori due colpi/sag
START-STOP: Udibile-ultimo colpo
VEST: Required

MUZZLE SAFE PLANE: 180 degree rule

DISTANCE : 3-15 Y

RULES: 2017 IDPA Rulebook v3

NB: Se non diversamente specificato, vale la regola dei 180° in orizzontale e in verticale il limite è l'altezza dei parapalle(regolamento del campo)





STAGE N. 7
AGGUATO ALLA “VILLA COMUNALE”
Course Designer: FULL PROTECTION ACADEMY

**1 AUTUMN IN
MOLISE CUP**
2019



SCENARIO: Alcuni malviventi hanno teso un agguato ad un importante ambasciatore di origine molisana in visita privata alla Villa Comunale. Al tuo arrivo sono già riusciti a neutralizzare la scorta. Libera l'ambasciatore e il suo servizio di scorta

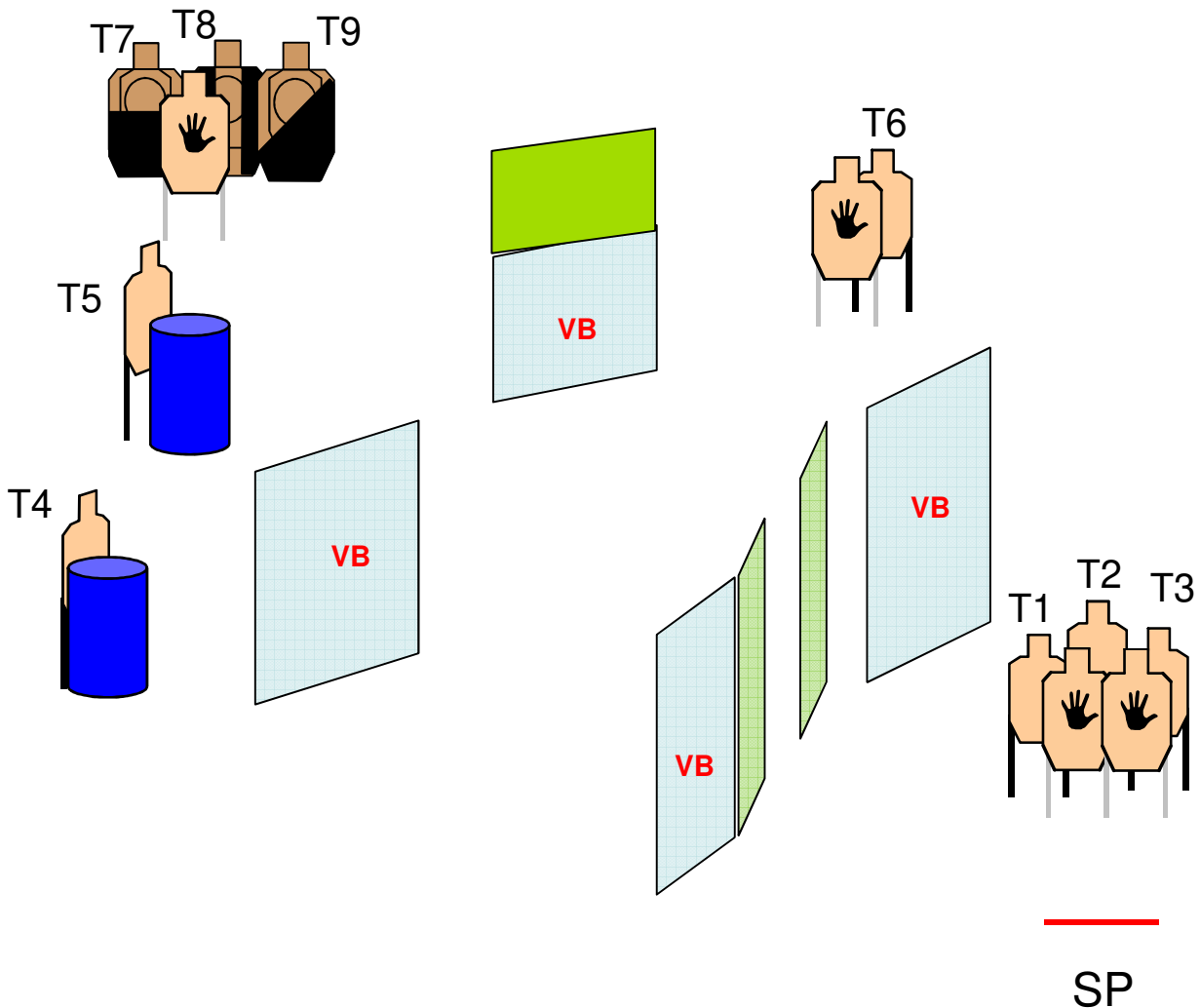
START POSITION: Tiratore in SP Talloni che toccano la linea. Arma in fondina colpo camerato. Altri caricatori in buffetteria alla massima capacità per divisione

PCC : Tiratore talloni che toccano la linea SP - arma che punta il segno

STRINGS: Unica
SCORING: 18 rounds, UNLIMITED
TARGETS: 9 Threat, 4 Non-threat
SCORED HITS: migliori due colpi/target
START-STOP: Udibile-ultimo colpo
VEST: Required
DISTANCE : 3-15 Y

STAGE PROCEDURE: Al segnale acustico da P1 ingaggiare T1-T2-T3, superata la siepe e all'aperto, come da regolamento in vigore, ingaggia le restanti sagome

RULES: 2017 IDPA Rulebook v3
NB: Se non diversamente specificato, vale la regola dei 180° in orizzontale e in verticale il limite è l'altezza dei parapalle(regolamento del campo)





STAGE N. 8
GROSSO GUAIO ALL'UNIVERSITA'
 Course Designer: FULL PROTECTION ACADEMY

1 AUTUMN IN
 MOLISE CUP
 2019



SCENARIO: Alcuni terroristi vogliono minare l'edificio dell'Università e far brillare le cariche durante le lezioni. Mentre ti rechi a firmare il tuo nuovo incarico, capisci che in pochi minuti può succedere l'irreparabile. Intervieni per risolvere la situazione

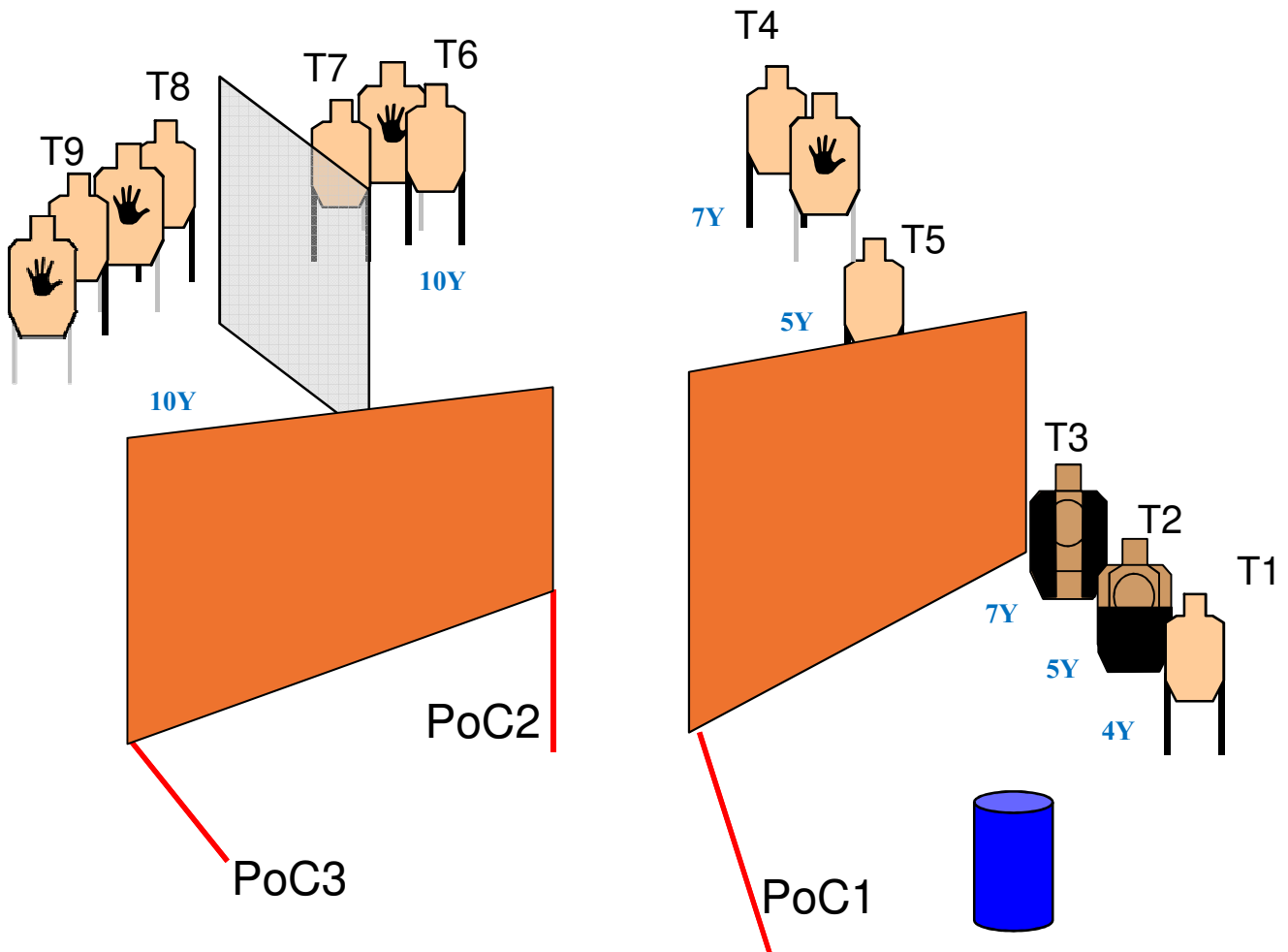
START POSITION: Talloni che toccano la linea. Arma poggiata sul bidone con cariche inserito, COLPO NON CAMERATO, caricatori in buffetteria alla massima capacità di divisione

STRINGS: Unica
SCORING: 18 rounds, UNLIMITED
TARGETS: 9 Threat, 4 Non-threat
SCORED HITS: migliori due colpi/target
START-STOP: Udibile-ultimo colpo
VEST: Required

PCC : idem

STAGE PROCEDURE: Al segnale acustico raggiungere il fusto, prendere l'arma ed ingaggiare all'aperto da T1 a T3. Da PoC1 ingaggiare T4-T5, da PoC2 T6-T7 e da PoC3 T8-T9

DISTANCE : 4-10 Y
RULES: 2017 IDPA Rulebook v3



SP